

# Τα Μέσα Μεταφοράς

## Εικαστικά

Βρεφονηπιακός  
Φροντίδας

Σταθμός

Ολοκληρωμένης

Ηλικιακή ομάδα 2,5 με 4 ετών.



Τα μέσα μεταφοράς δίνουν την δυνατότητα στα παιδιά να έρθουν σε επαφή με διάφορα υλικά, αφού μπορούν να :

- Φτιάξουν το δικό τους αυτοκίνητο ή τρένο με κουτιά, από γάλα ή από ρολό χαρτιού, και να τους βάλουν για ρόδες τα καπάκια από μπουκάλια.



- Φτιάξουν αεροπλάνα από ρολά χαρτιού ή από άδεια οδοντόκρεμα και να κολλήσουν χαρτόνι για φτερά.








- Φτιάξουν καράβια από διάφορα κουτιά ή με πιάτα και να αν είναι από πλαστικό να τα βάλουν στο νερό και να παίξουν.



Στην επόμενη σελίδα θα σας δοθεί υλικό για να περάστε ευχάριστα.

ΜΕ ΠΟΙΑ ΜΕΣΑ ΣΥΓΚΟΙΝΩΝΙΑΣ ΕΧΕΙΣ  
ΤΑΞΙΔΕΥΕΙ ΧΡΩΜΑΤΙΣΕ ΤΑ



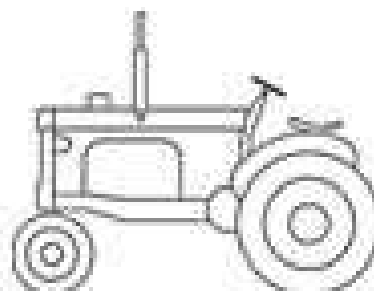
ΟΝΟΜΑ:

ΗΜΕΡΟΜΗΝΙΑ:

ΧΡΩΜΑΤΙΣΕ ΤΑ ΑΥΤΟΚΙΝΗΤΑ ΣΤΑ ΟΠΟΙΑ ΔΙΝΟΥΜΕ ΠΡΟΤΕΡΑΙΟΤΗΤΑ  
ΟΤΑΝ ΤΑ ΣΥΝΑΝΤΗΣΟΥΜΕ ΣΤΟ ΔΡΟΜΟ ΜΑΣ.



ΑΣΘΕΝΟΦΟΡΟ



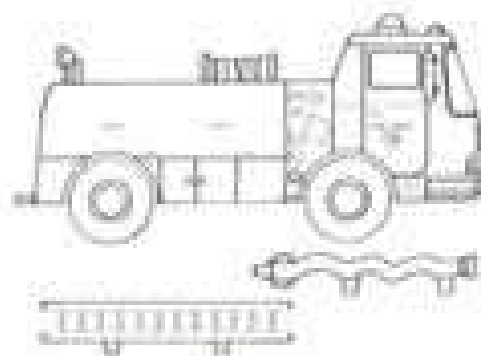
ΤΡΑΚΤΕΡ



ΜΗΧΑΝΗ



ΦΟΡΤΗΓΟ



ΠΥΡΟΣΒΕΣΤΙΚΟ




ΑΣΤΥΝΟΜΙΚΟ



Ανάπτυξη Εννοκίν & Λεξιλογίου | Μέσα Μεταφοράς  
Μοντελοποίηση της έννοιας  
Έννοια-στόχος "αυτοκίνητο"

Οδηγίες: Ζητήστε από το παιδί να εντοπίσει και στη συνέχεια να χρωματίσει το αυτοκίνητο στην παρακάτω εικόνα

Εύρεση:




Όνομα :

Ημερομηνία :

Κυκλοφοριακή αγωγή: Ο φωτεινός σηματοδότης .

Χρωμάτισε το φωτεινό σηματοδότη με τα σωστά χρώματα κι έπειτα αντιστόιχισε το χρώμα με τη λέξη . (ΓΛΩΣΣΑ – ΜΕΛΕΤΗ ΠΕΡΙΒΑΛΛΟΝΤΟΣ)



πορτοκαλί

πράσινο

κόκκινο