

ΒΡΕΦΟΝΗΠΙΑΚΟΣ ΣΤΑΘΜΟΣ ΟΛΟΚΛΗΡΩΜΕΝΗΣ ΦΡΟΝΤΙΔΑΣ


ΠΑΙΔΙΑ ΗΛΙΚΙΑΣ 2 ½ - 4 ΕΤΩΝ

ΕΙΚΑΣΤΙΚΑ (ΚΑΤΑΣΚΕΥΕΣ)


Παρακάτω θα βρείτε μερικές απλές πασχαλινές κατασκευές για αυγοθήκες για να βάλετε μέσα τα αυγουλάκια σας!!!

ΑΥΓΟΘΗΚΗ ΚΟΤΟΠΟΥΛΑΚΙ


Τα υλικά που θα χρειαστείτε...




Σχεδιάζουμε τα πατρόν πάνω στο χαρτόνι και τα κόβουμε με το ψαλιδάκι.



Κολλάμε το ράμφος, τα ποδαράκια, τα ματάκια και τα φτερά πάνω στο ποτηράκι...



Ξετυλίγουμε το γκοφρέ χαρτί και το βάζουμε μέσα στο ποτηράκι...




Η αυγοθήκη μας είναι έτοιμη!!!




ΑΥΓΟΘΗΚΗ ΛΑΓΟΥΔΑΚΙ

Τα υλικά που θα χρειαστείτε...



Σχεδιάζουμε το πατρόν πάνω στο χαρτόνι και το κόβουμε με το ψαλιδάκι...



Ζωγραφίζουμε το πρόσωπο στο λαγουδάκι και κολλάμε το φιογκάκι...



Τσακίζουμε το χαρτόνι στις διακεκομμένες γραμμές...



Κολλάμε τα χεράκια στα ποδαράκια...



Ξετυλίγουμε το γκοφρέ χαρτί και το βάζουμε μέσα στην αυγοθήκη...



Η αυγοθήκη μας είναι έτοιμη!!!



ΚΑΛΗ ΔΙΑΣΚΕΔΑΣΗ!!!